



Kvarner
RIJEKA
Raznolikost je lijepa

TURISTIČKA ZAJEDNICA GRADA RIJEKE
TURISTIČKI INFORMATIVNI CENTAR

RIJEKA TOURIST BOARD
TOURIST INFORMATION CENTRE

Klasa: 903-01/17-01
Ur. broj: 04-03-17-01
Rijeka, 03.01.2017.

TURISTIČKI PROMET NA PODRUČJU GRADA RIJEKE ZA RAZDOBLJE OD 01.01. DO 31.12.2016. GODINE S USPOREDBOM NA ISTO RAZDOBLJE 2015. GODINE

Na području grada Rijeke u razdoblju od 01.01. do 31.12.2016. godine prosječni broj ukupno raspoloživih ležajeva iznosio je 2.680. U funkciji je bilo četiri hotela s 554 ležajeva, dva prenoćišta s 396 ležajeva, šesnaest hostela s prosječnim brojem od 467 ležajeva te privatni smještaj s 325 smještajnih jedinica i 1.263 ležajeva.

Ostvareno je 114.747 dolazaka, što je 8% više u odnosu na isto razdoblje 2015. godine. Strani su turisti ostvarili 90.233 dolazaka. U usporedbi s istim razdobljem 2015. godine broj stranih dolazaka veći je za 10% i u ukupnom broju dolazaka strani turisti sudjelovali su sa 71%. Domaći turisti ostvarili su 24.514 dolazaka. U usporedbi s istim razdobljem 2015. godine broj domaćih dolazaka veći je za 3%, a u ukupnom broju dolazaka domaći turisti sudjelovali su s 29%.

Ostvaren je turistički promet od 260.558 noćenja, što je 22% više u odnosu na isto razdoblje 2015. godine. Strani turisti ostvarili su 207.963 noćenja. U usporedbi s istim razdobljem 2015. godine broj stranih noćenja veći je za 25%, dok su u ukupno ostvarenim noćenjima strani turisti sudjelovali sa 73%. Domaći turisti ostvarili su 52.595 noćenja. U usporedbi s istim razdobljem 2015. godine broj domaćih noćenja veći je za 12%, dok su u ukupno ostvarenim noćenjima domaći turisti sudjelovali s 27%.

Na području grada Rijeke najviše noćenja ostvarili su državljani Talijanske Republike 30.821, slijede državljani Savezne Republike Njemačke 24.334, Bosne i Hercegovine 13.613, Francuske Republike 11.463, Kraljevine Španjolske 10.971, Republike Srbije 9.859, Republike Austrije 7.784, Mađarske 6.911, Republike Poljske 6.811 te Sjedinjenih Američkih Država sa 6.148 noćenja.

Najviše noćenja ostvaruju turisti iz dobne skupine od 19 do 30 godina te s 63.494 noćenja ostvaruju udio od 24,37% u ukupno ostvarenim noćenjima. Slijede turisti iz dobne skupine od 31 do 40 godina s 48.266 noćenja i udjelom od 18,52%. Turisti iz dobne skupine od 41 do 50 godina ostvarili su 45.158 noćenja i udio od 17,33%, a turisti od 51 do 60 godina ostvarili su 39.082 noćenja i udio od 15%. Turisti iz dobne skupine od preko 60 godina s ostvarenih 34.075 noćenja imaju udio od 13,08% u ukupno ostvarenim noćenjima. Djeca od 13 do 18 godina ostvarila su 16.143 noćenja ili 6,20% od ukupno ostvarenih noćenja, a dobna skupina do 12 godina ostvarila je 14.340 noćenja i sudjelovala s 5,50% u ukupno ostvarenim noćenjima.

Strani turisti su u razdoblju od 01.01. do 31.12.2016. godine boravili u prosjeku 2,30 dana. Domaći turisti su u navedenom razdoblju u prosjeku boravili 2,15 dana.

Najviše noćenja ostvareno je u hotelima na koje otpada 95.465 noćenja, odnosno 36,64%, slijedi privatni smještaj s 87.658 noćenja, odnosno 33,64%, hosteli s ostvarenih 49.792 noćenja, odnosno 19,11%, ostali objekti s 21.569 noćenja, odnosno 8,28% te prenoćišta s ostvarenih 6.074 noćenja, odnosno 2,33%.

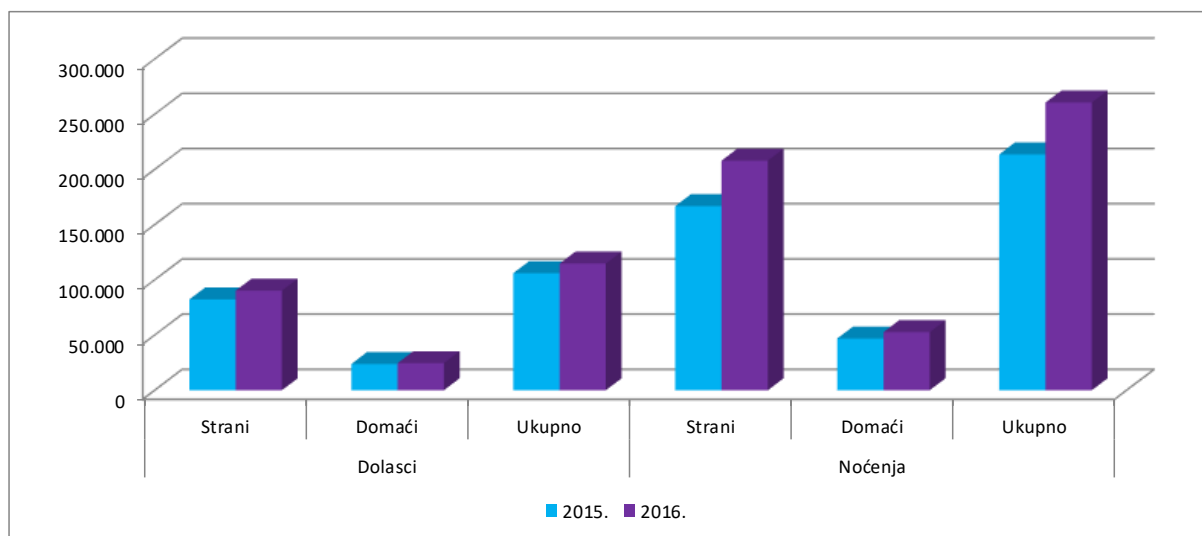


Slijedi statistički prikaz ostvarenog prometa dolazaka i noćenja za razdoblje od 01.01. do 31.12.2016. godine s usporedbom na isto razdoblje 2015. godine te pregled po vrsti smještaja i prosječnom boravku.

Tab.1. Ostvareni dolasci i noćenja domaćih i stranih turista za razdoblje od 01.01. do 31.12.2016. godine s usporedbom na prošlu godinu

| | Dolasci | | | Noćenja | | |
|----------------|---------|--------|---------|---------|--------|---------|
| | Strani | Domaći | Ukupno | Strani | Domaći | Ukupno |
| 2015. | 82.288 | 23.768 | 106.056 | 166.722 | 46.827 | 213.549 |
| 2016. | 90.233 | 24.514 | 114.747 | 207.963 | 52.595 | 260.558 |
| Indeks 16./15. | 110 | 103 | 108 | 125 | 112 | 122 |

Graf 1. Usporedba strukture turista za razdoblje od 01.01. do 31.12.2016. godine s istim razdobljem prethodne godine



Tab.2. Pregled po vrsti smještaja i prosječnom boravku za razdoblje od 01.01. do 31.12.2016. godine

| Kategorija | Domaći | | Strani | | Ukupno | | Prosječni boravak | | |
|-------------------|---------------|---------------|---------------|----------------|----------------|----------------|-------------------|-------------|-------------|
| | Dol. | Noć. | Dol. | Noć. | Dol. | Noć. | Domaći | Strani | Ukupno |
| Hoteli | 11.902 | 20.637 | 42.297 | 74.828 | 54.199 | 95.465 | 1,73 | 1,77 | 1,76 |
| Kamp | 0 | 0 | 0 | 0 | 0 | 0 | 0 | 0 | 0 |
| Privatni smještaj | 4.335 | 16.078 | 23.059 | 71.580 | 27.394 | 87.658 | 3,71 | 3,10 | 3,20 |
| Prenoćišta | 1.288 | 3.266 | 1.263 | 2.808 | 2.551 | 6.074 | 2,54 | 2,22 | 2,38 |
| Hosteli | 6.968 | 12.305 | 21.807 | 37.487 | 28.775 | 49.792 | 1,77 | 1,72 | 1,73 |
| Ostalo | 21 | 309 | 1.807 | 21.260 | 1.828 | 21.569 | 14,71 | 11,77 | 11,80 |
| Ukupno: | 24.514 | 52.595 | 90.233 | 207.963 | 114.747 | 260.558 | 2,15 | 2,30 | 2,27 |



Kvarner
RIJEKA

Raznolikost je lijepa

TURISTIČKA ZAJEDNICA GRADA RIJEKE
TURISTIČKI INFORMATIVNI CENTAR

RIJEKA TOURIST BOARD
TOURIST INFORMATION CENTRE

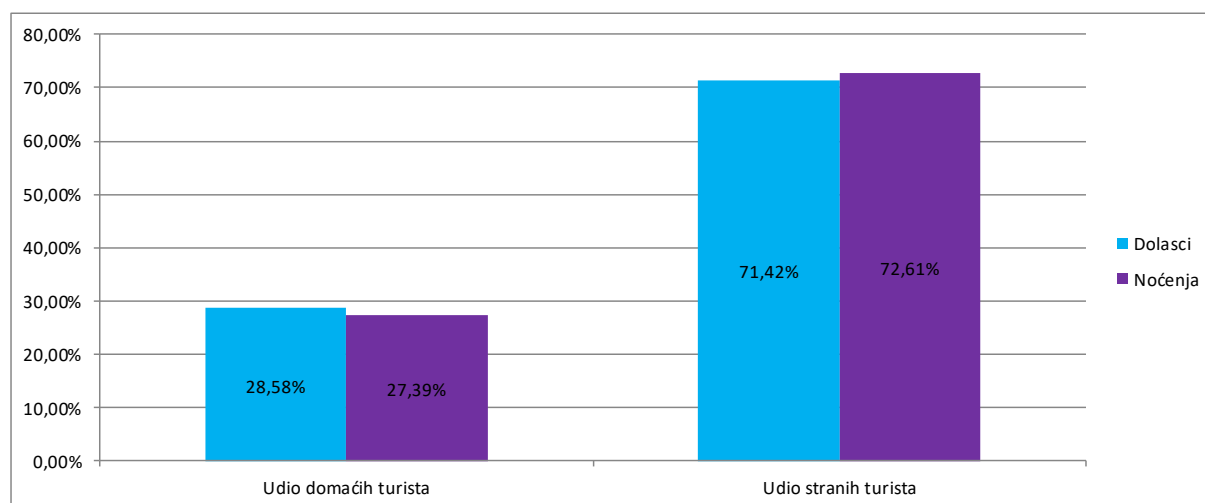
Tab.3. Postotni udio po vrsti smještaja u ukupnim dolascima i noćenjima za razdoblje od 01.01. do 31.12.2016. godine

| Kategorija | Domaći | | Strani | | Ukupno | |
|-------------------|----------------|----------------|----------------|----------------|----------------|----------------|
| | Dol. | Noć. | Dol. | Noć. | Dol. | Noć. |
| Hoteli | 48,56% | 39,23% | 46,88% | 35,98% | 47,24% | 36,64% |
| Kamp | 0,00% | 0,00% | 0,00% | 0,00% | 0,00% | 0,00% |
| Privatni smještaj | 17,68% | 30,57% | 25,55% | 34,42% | 23,87% | 33,64% |
| Prenoćišta | 5,25% | 6,21% | 1,40% | 1,35% | 2,22% | 2,33% |
| Hosteli | 28,42% | 23,40% | 24,17% | 18,03% | 25,08% | 19,11% |
| Ostalo | 0,09% | 0,59% | 2,00% | 10,22% | 1,59% | 8,28% |
| Ukupno: | 100,00% | 100,00% | 100,00% | 100,00% | 100,00% | 100,00% |

Tab.4. Postotni udio domaćih i stranih turista u ukupnim dolascima i noćenjima za razdoblje od 01.01. do 31.12.2016. godine

| Udio turista | Dolasci | Noćenja |
|----------------------|----------------|----------------|
| Udio domaćih turista | 28,58% | 27,39% |
| Udio stranih turista | 71,42% | 72,61% |
| Ukupno | 100,00% | 100,00% |

Graf 2. Postotni udio domaćih i stranih turista u dolascima i noćenjima za razdoblje od 01.01. do 31.12.2016. godine





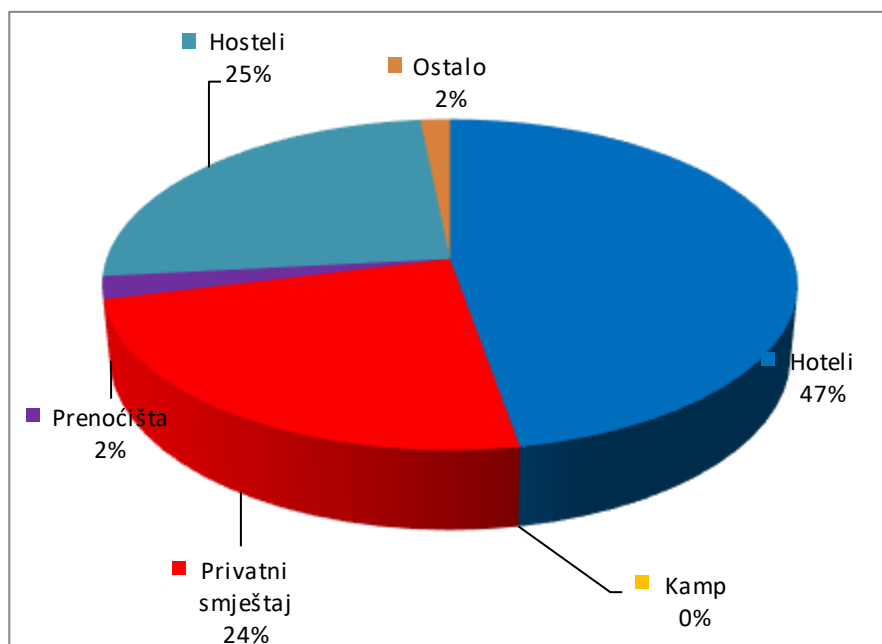
Kvarner
RIJEKA

Raznolikost je lijepa

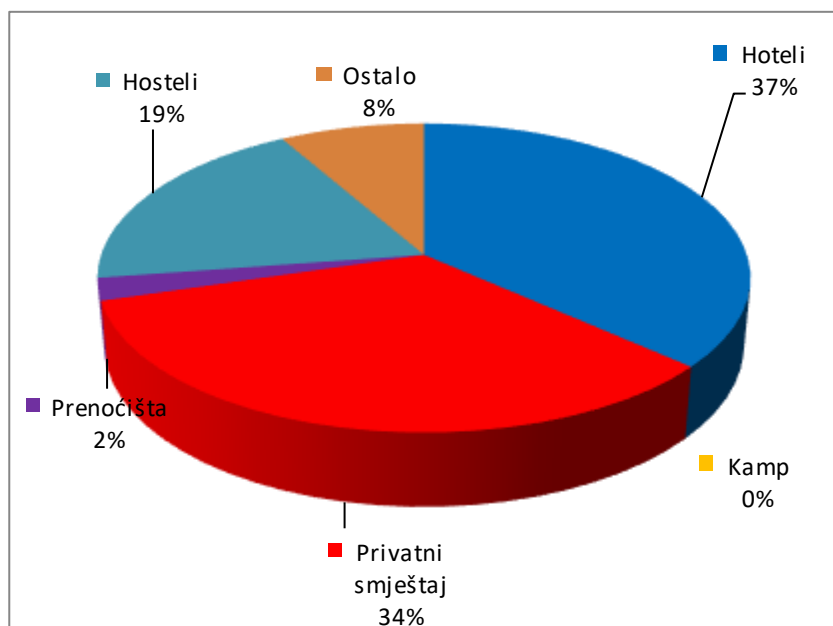
TURISTIČKA ZAJEDNICA GRADA RIJEKE
TURISTIČKI INFORMATIVNI CENTAR

RIJEKA TOURIST BOARD
TOURIST INFORMATION CENTRE

Graf 3. Ostvareni dolasci prema vrsti smještaja za razdoblje od 01.01. do 31.12.2016. godine



Graf 4. Ostvarena noćenja prema vrsti smještaja za razdoblje od 01.01. do 31.12.2016. godine





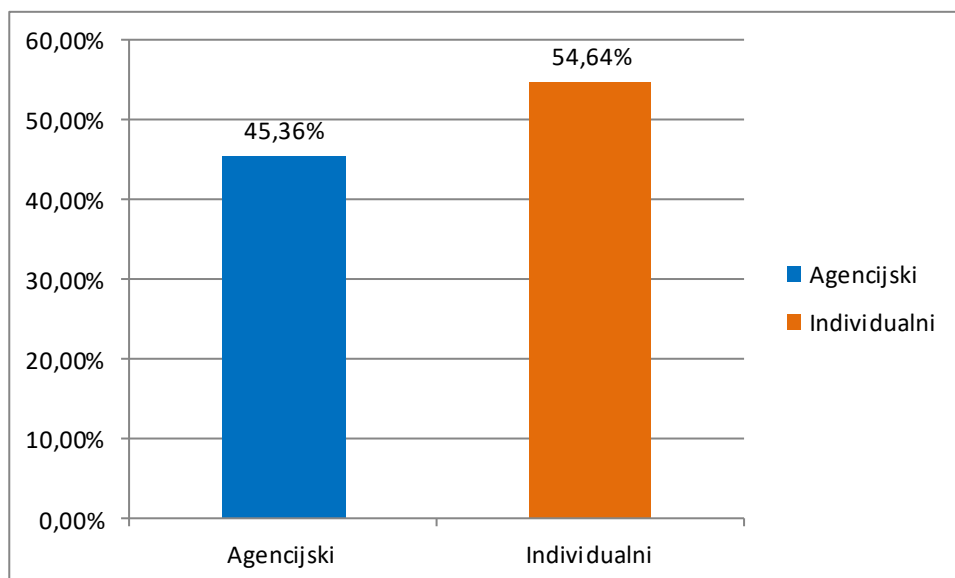
Kvarner
RIJEKA

Raznolikost je lijepa

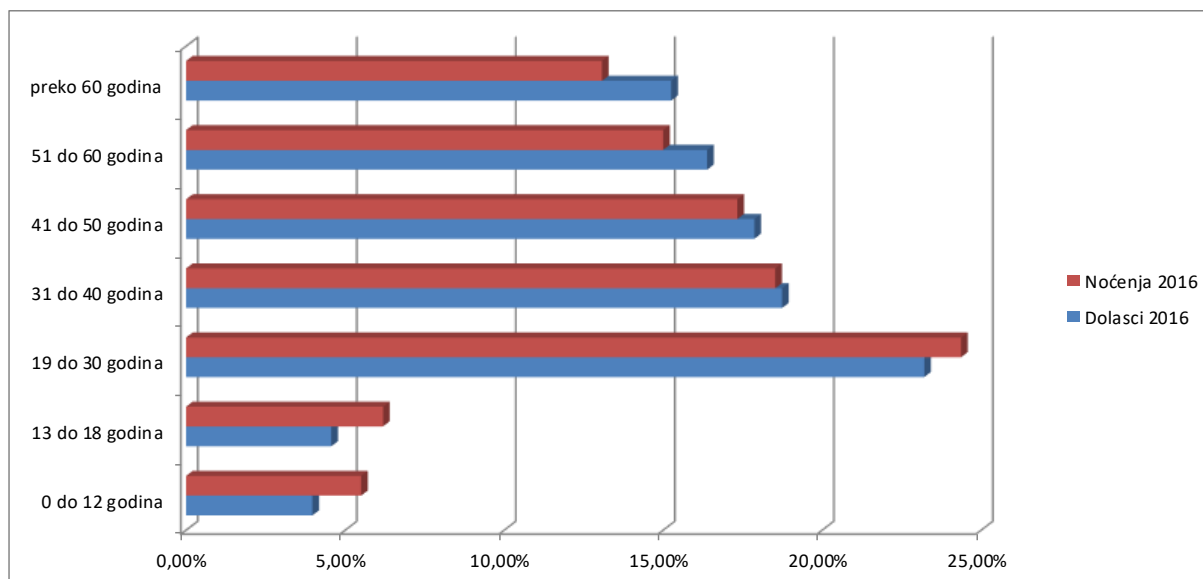
TURISTIČKA ZAJEDNICA GRADA RIJEKE
TURISTIČKI INFORMATIVNI CENTAR

RIJEKA TOURIST BOARD
TOURIST INFORMATION CENTRE

Graf 5. Postotni udio turista prema vrsti dolaska za razdoblje od 01.01. do 31.12.2016. godine



Graf 6. Postotni udio strukture turista prema dobnim skupinama za razdoblje od 01.01. do 31.12.2016. godine





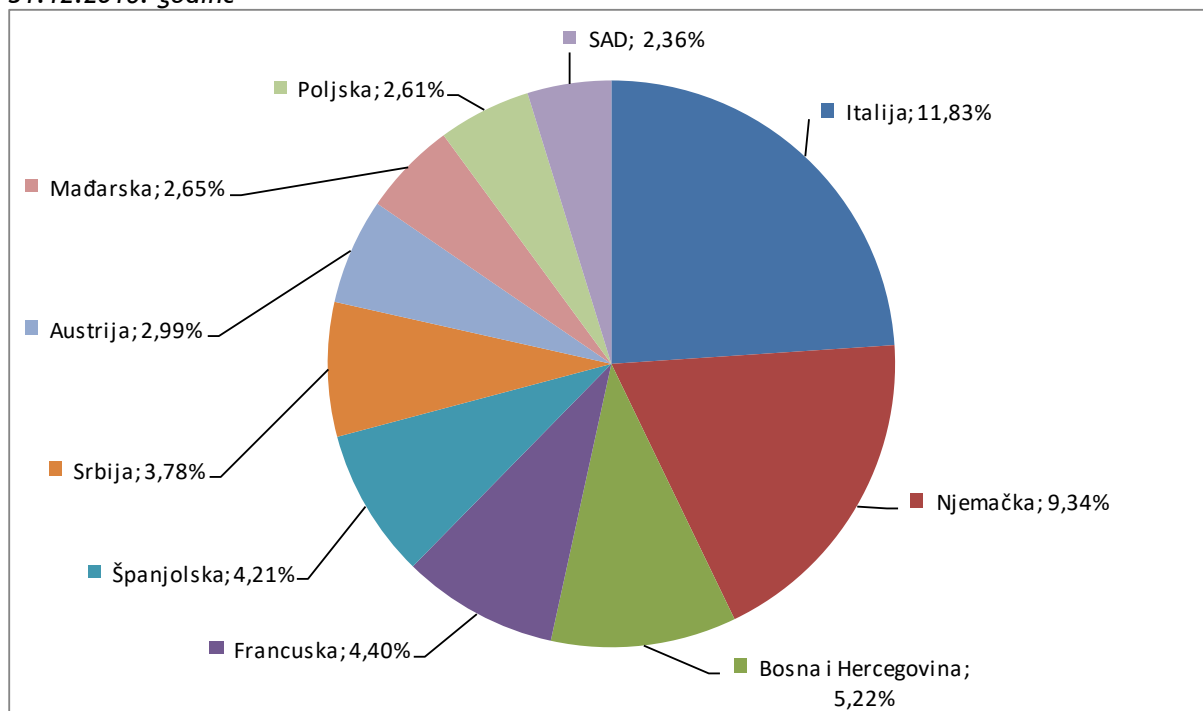
Kvarner
RIJEKA

Raznolikost je lijepa

TURISTIČKA ZAJEDNICA GRADA RIJEKE
TURISTIČKI INFORMATIVNI CENTAR

RIJEKA TOURIST BOARD
TOURIST INFORMATION CENTRE

Graf 7. Top 10 zemalja po udjelu u ukupno ostvarenim noćenjima za razdoblje od 01.01. do 31.12.2016. godine



Napomena: podaci iz eVisitor informacijskog sustava. Vrijeme ažurnosti podataka: 12.1.2017. 7:30
Rijeka, siječanj 2017. godine
Informator:
Ilinka Babić