



Kvarner
RIJEKA
Raznolikost je lijepa

TURISTIČKA ZAJEDNICA GRADA RIJEKE
TURISTIČKI INFORMATIVNI CENTAR

RIJEKA TOURIST BOARD
TOURIST INFORMATION CENTRE

Klasa: 903-01/18-01
Ur. broj: 04-03-18-01
Rijeka, 03.01.2018.

TURISTIČKI PROMET NA PODRUČJU GRADA RIJEKE ZA RAZDOBLJE OD 01.01. DO 31.12.2017. GODINE S USPOREDBOM NA ISTO RAZDOBLJE 2016. GODINE

Na području grada Rijeke u razdoblju od 01.01. do 31.12.2017. godine prosječni broj ukupno raspoloživih ležajeva iznosio je 4.000. U funkciji je bilo četiri hotela s 554 ležajeva, dva prenoćišta s 396 ležajeva, petnaest hostela s prosječnim brojem od 439 ležajeva, studentski i učenički dom s 202 ležaja (otvoreni u periodu od 15.07. do 30.08.) te privatni smještaj s prosječnim brojem od 600 smještajnih jedinica i 2.409 ležajeva.

Ostvareno je 134.499 dolazaka, što je 17% više u odnosu na isto razdoblje 2016. godine. Strani su turisti ostvarili 110.190 dolazaka. U usporedbi s istim razdobljem 2016. godine broj stranih dolazaka veći je za 22% i u ukupnom broju dolazaka strani turisti sudjelovali su s 82%. Domaći turisti ostvarili su 24.309 dolazaka. U usporedbi s istim razdobljem 2016. godine broj domaćih dolazaka manji je za 1%, a u ukupnom broju dolazaka domaći turisti sudjelovali su s 18%.

Ostvaren je turistički promet od 333.611 noćenja, što je 28% više u odnosu na isto razdoblje 2016. godine. Strani turisti ostvarili su 283.949 noćenja. U usporedbi s istim razdobljem 2016. godine broj stranih noćenja veći je za 36%, dok su u ukupno ostvarenim noćenjima strani turisti sudjelovali s 85%. Domaći turisti ostvarili su 49.662 noćenja. U usporedbi s istim razdobljem 2016. godine broj domaćih noćenja manji je za 6%, dok su u ukupno ostvarenim noćenjima domaći turisti sudjelovali s 15%.

Na području grada Rijeke najviše noćenja ostvarili su državljani Italije 36.951, slijede državljani Njemačke 36.076, Bosne i Hercegovine 25.152, SAD-a 18.969, Srbije 14.306, Mađarske 12.909, Španjolske 11.863, Austrije 11.390, Poljske 11.043 te Francuske s 10.772 noćenja.

Najviše noćenja ostvaruju turisti iz dobne skupine od 19 do 30 godina te s 81.174 noćenja ostvaruju udio od 24,33% u ukupno ostvarenim noćenjima. Slijede turisti iz dobne skupine od 31 do 40 godina sa 60.180 noćenja i udjelom od 18,04%. Turisti iz dobne skupine od 41 do 50 godina ostvarili su 56.933 noćenja i udio od 17,07%, a turisti od 51 do 60 godina ostvarili su 49.221 noćenje i udio od 14,75%. Turisti iz dobne skupine od preko 60 godina s ostvarenih 40.683 noćenja imaju udio od 12,19% u ukupno ostvarenim noćenjima. Djeca od 13 do 18 godina ostvarila su 22.880 noćenja ili 6,86% od ukupno ostvarenih noćenja, a djeca do 12 godina ostvarila su 22.540 noćenja i sudjelovala sa 6,76% u ukupno ostvarenim noćenjima.

Strani turisti su u razdoblju od 01.01. do 31.12.2017. godine boravili u prosjeku 2,58 dana. Domaći turisti su u navedenom razdoblju u prosjeku boravili 2,04 dana.

Najviše noćenja ostvareno je u privatnom smještaju na koji otpada 141.935 noćenja, odnosno 42,55%, slijede hoteli sa 102.539 noćenja, odnosno 30,74%, hosteli s ostvarenih 50.552 noćenja, odnosno 15,15%, ostali objekti u nekomercijalnom smještaju s 35.136 noćenja, odnosno 10,53% te prenoćišta s ostvarenih 3.449 noćenja, odnosno 1.03%.

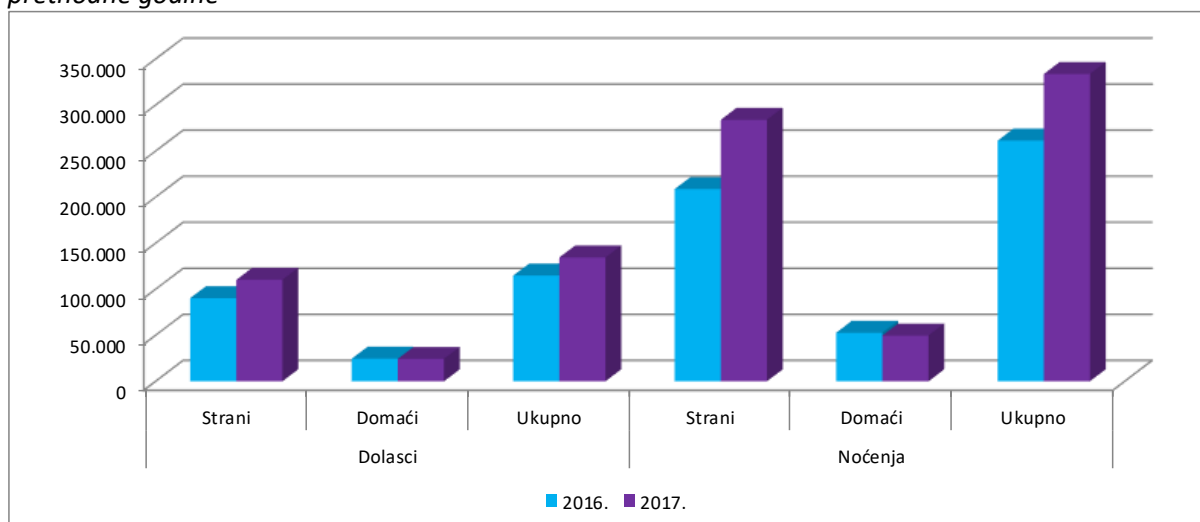


Slijedi statistički prikaz ostvarenog prometa dolazaka i noćenja za razdoblje od 01.01. do 31.12.2017. godine s usporedbom na isto razdoblje 2016. godine te pregled po vrsti smještaja i prosječnom boravku.

Tab.1. Ostvareni dolasci i noćenja domaćih i stranih turista za razdoblje od 01.01. do 31.12.2017. godine s usporedbom na prošlu godinu

| | Dolasci | | | Noćenja | | |
|----------------|---------|--------|---------|---------|--------|---------|
| | Strani | Domaći | Ukupno | Strani | Domaći | Ukupno |
| 2016. | 90.236 | 24.520 | 114.756 | 208.646 | 52.733 | 261.379 |
| 2017. | 110.190 | 24.309 | 134.499 | 283.949 | 49.662 | 333.611 |
| Indeks 17./16. | 122 | 99 | 117 | 136 | 94 | 128 |

Graf 1. Usporedba strukture turista za razdoblje od 01.01. do 31.12.2017. godine s istim razdobljem prethodne godine



Tab.2. Pregled po vrsti smještaja i prosječnom boravku za razdoblje od 01.01. do 31.12.2017. godine

| Kategorija | Domaći | | Strani | | Ukupno | | Prosječni boravak | | |
|-------------------------|---------------|---------------|----------------|----------------|----------------|----------------|-------------------|-------------|-------------|
| | Dol. | Noć. | Dol. | Noć. | Dol. | Noć. | Domaći | Strani | Ukupno |
| Hoteli | 11.586 | 18.353 | 46.868 | 84.186 | 58.454 | 102.539 | 1,58 | 1,80 | 1,75 |
| Privatni smještaj | 5.963 | 18.099 | 37.677 | 123.836 | 43.640 | 141.935 | 3,04 | 3,29 | 3,25 |
| Prenočišta | 605 | 2.012 | 475 | 1.437 | 1.080 | 3.449 | 3,33 | 3,03 | 3,19 |
| Hosteli | 6.139 | 11.079 | 22.434 | 39.473 | 28.573 | 50.552 | 1,80 | 1,76 | 1,77 |
| Nekomercijalni smještaj | 16 | 119 | 2.736 | 35.017 | 2.752 | 35.136 | 7,44 | 12,80 | 12,77 |
| Ukupno: | 24.309 | 49.662 | 110.190 | 283.949 | 134.499 | 333.611 | 2,04 | 2,58 | 2,48 |



Kvarner
RIJEKA

Raznolikost je lijepa

TURISTIČKA ZAJEDNICA GRADA RIJEKE
TURISTIČKI INFORMATIVNI CENTAR

RIJEKA TOURIST BOARD
TOURIST INFORMATION CENTRE

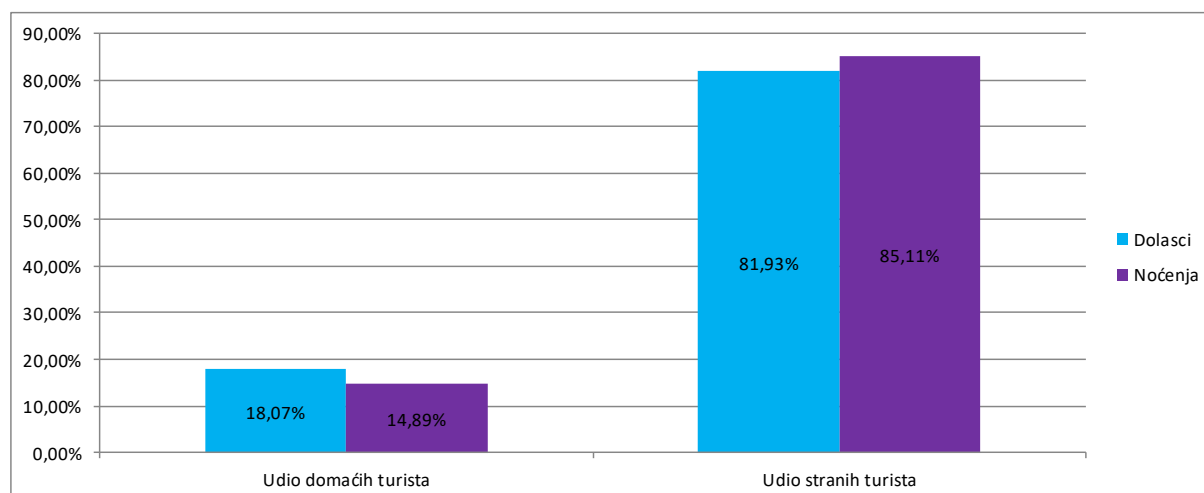
Tab.3. Postotni udio po vrsti smještaja u ukupnim dolascima i noćenjima za razdoblje od 01.01. do 31.12.2017. godine

| Kategorija | Domaći | | Strani | | Ukupno | |
|-------------------------|----------------|----------------|----------------|----------------|----------------|----------------|
| | Dol. | Noć. | Dol. | Noć. | Dol. | Noć. |
| Hoteli | 47,66% | 36,96% | 42,54% | 29,65% | 43,46% | 30,74% |
| Privatni smještaj | 24,53% | 36,44% | 34,19% | 43,61% | 32,45% | 42,55% |
| Prenoćišta | 2,49% | 4,05% | 0,43% | 0,51% | 0,80% | 1,03% |
| Hosteli | 25,25% | 22,31% | 20,36% | 13,90% | 21,24% | 15,15% |
| Nekomercijalni smještaj | 0,07% | 0,24% | 2,48% | 12,33% | 2,05% | 10,53% |
| Ukupno: | 100,00% | 100,00% | 100,00% | 100,00% | 100,00% | 100,00% |

Tab.4. Postotni udio domaćih i stranih turista u ukupnim dolascima i noćenjima za razdoblje od 01.01. do 31.12.2017. godine

| Udio turista | Dolasci | Noćenja |
|----------------------|----------------|----------------|
| Udio domaćih turista | 18,07% | 14,89% |
| Udio stranih turista | 81,93% | 85,11% |
| Ukupno | 100,00% | 100,00% |

Graf 2. Postotni udio domaćih i stranih turista u dolascima i noćenjima za razdoblje od 01.01. do 31.12.2017. godine



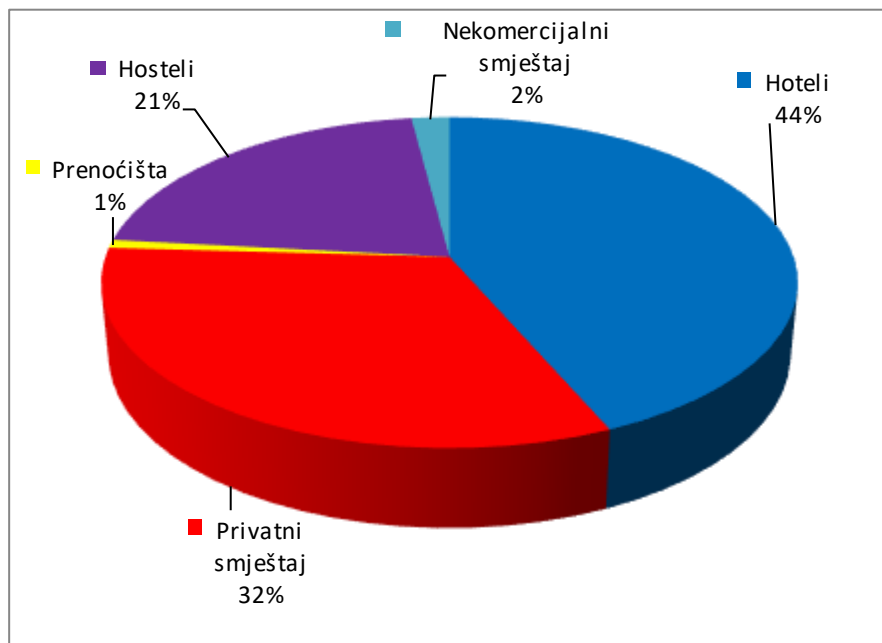


Kvarner
RIJEKA
Raznolikost je lijepa

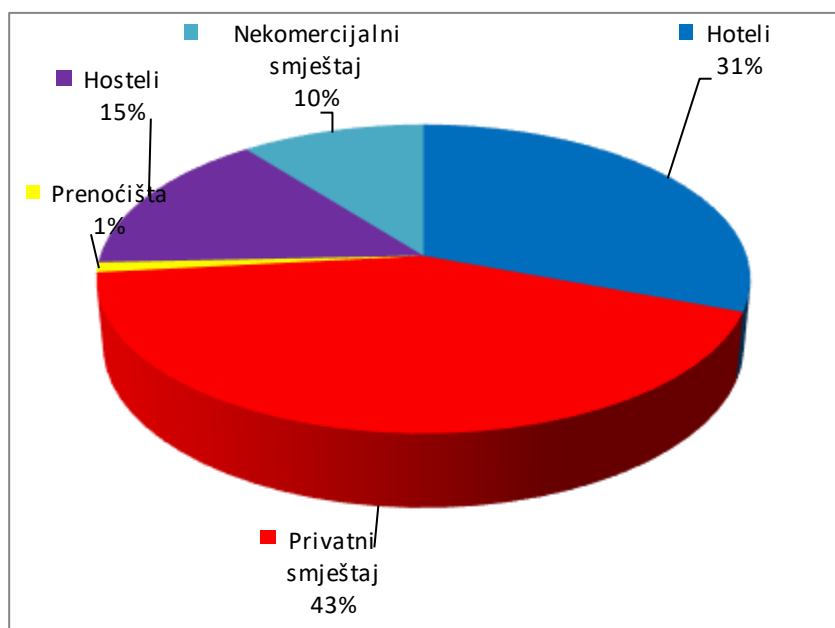
TURISTIČKA ZAJEDNICA GRADA RIJEKE
TURISTIČKI INFORMATIVNI CENTAR

RIJEKA TOURIST BOARD
TOURIST INFORMATION CENTRE

Graf 3. Ostvareni dolasci prema vrsti smještaja za razdoblje od 01.01. do 31.12.2017. godine



Graf 4. Ostvarena noćenja prema vrsti smještaja za razdoblje od 01.01. do 31.12.2017. godine



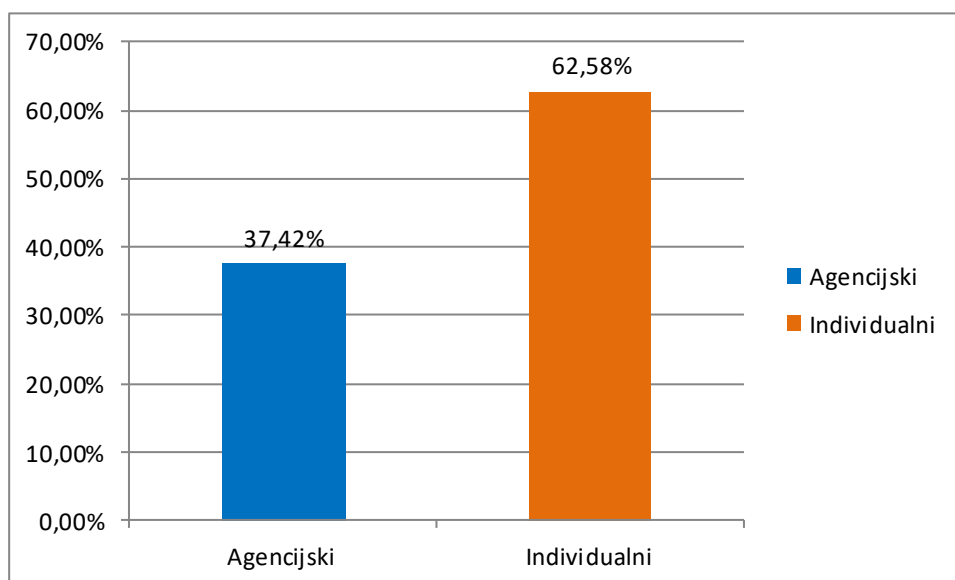


Kvarner
RIJEKA
Raznolikost je lijepa

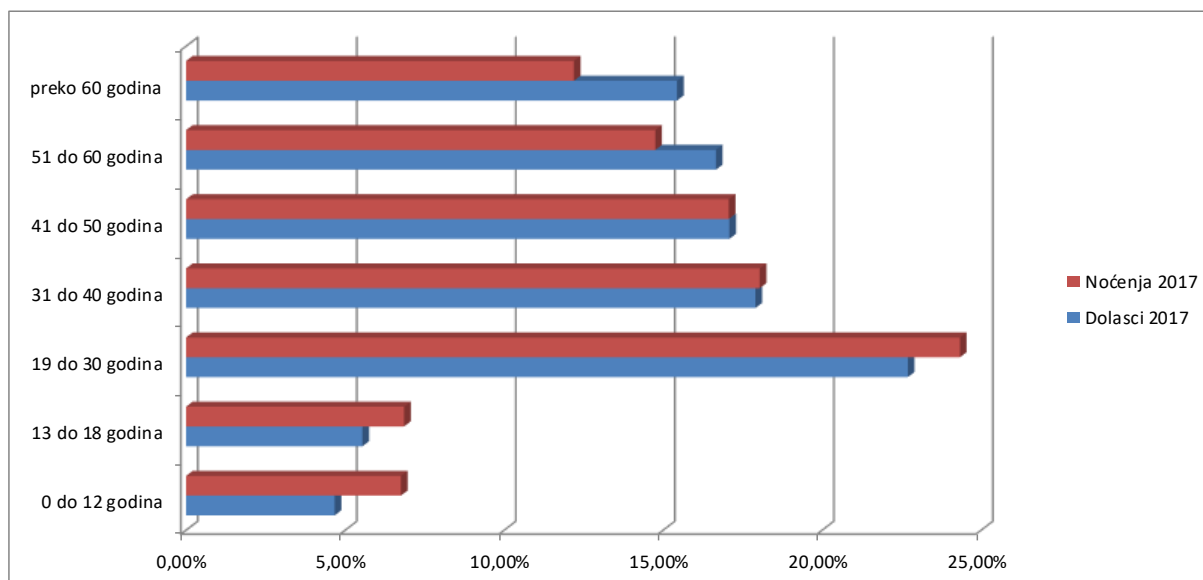
TURISTIČKA ZAJEDNICA GRADA RIJEKE
TURISTIČKI INFORMATIVNI CENTAR

RIJEKA TOURIST BOARD
TOURIST INFORMATION CENTRE

Graf 5. Postotni udio turista prema vrsti dolaska za razdoblje od 01.01. do 31.12.2017. godine



Graf 6. Postotni udio strukture turista prema dobnim skupinama za razdoblje od 01.01. do 31.12.2017. godine



Napomena: podaci iz eVisitor informacijskog sustava.
Rijeka, siječanj 2018. godine